

Hà Nội, ngày 20 tháng 4 năm 2016

CÔNG BỐ THÔNG TIN

Kính gửi: - Ủy ban Chứng khoán Nhà nước
- Sở Giao dịch Chứng khoán TP. Hồ Chí Minh

Tên giao dịch Công ty niêm yết: Công ty Cổ phần ô tô TMT

Mã chứng khoán: TMT

Trụ sở chính: 199B Minh khai, Phường Minh Khai, Quận Hai Bà Trưng, TP Hà Nội

Điện thoại: 04 3 8628205

Fax: 04 3 8628703

Người thực hiện công bố thông tin:

Ông: **Trần Văn Hà**

Địa chỉ: 199B Minh khai, Phường Minh Khai, Quận Hai Bà Trưng, TP Hà Nội

Điện thoại: 04 3 8628205

Fax: 04 3 8628703

Loại thông tin công bố: 24h 72h bất thường theo yêu cầu định kỳ

Nội dung thông tin công bố:

Công ty cổ phần ô tô TMT xin trân trọng thông báo:

Báo cáo tài chính Quý I/2016 của Công ty cổ phần ô tô TMT được đăng tải trên cổng thông tin điện tử <http://tmt-vietnam.com/8/quan-he-co-dong.htm> kể từ ngày 20/04/2016..

Chúng tôi xin cam kết các thông tin công bố trên đây là đúng sự thật và hoàn toàn chịu trách nhiệm trước pháp luật về nội dung các thông tin đã công bố.

Tài liệu đính kèm:

- Báo cáo tài chính riêng và hợp nhất Quý I.2016.

- Giải trình KQSXKD Quý I.2016

Người thực hiện công bố thông tin



Trần Văn Hà

CÔNG TY CỔ PHẦN Ô TÔ TMT
199B Minh Khai - Hai Bà Trưng – Hà Nội

BÁO CÁO TÀI CHÍNH HỢP NHẤT
QUÝ I NĂM 2016
(Trước Kiểm toán)

Hà Nội, tháng 04/2016

MỤC LỤC

	Trang
Bảng cân đối kế toán hợp nhất	1 - 2
Báo cáo kết quả hoạt động kinh doanh hợp nhất	3
Báo cáo lưu chuyển tiền tệ hợp nhất	4
Bản thuyết minh Báo cáo tài chính hợp nhất	5 - 19

BẢNG CÂN ĐỐI KẾ TOÁN HỢP NHẤT

Tại ngày 31 tháng 03 năm 2016

Mã số	Chỉ tiêu	TM	31/03/2015 VNĐ	01/01/2016 VNĐ
TÀI SẢN				
100 A . Tài sản ngắn hạn (100=110+120+130+140+150)			1.738.471.370.873	1.680.763.995.087
110 I. Tiền và các khoản tương đương tiền		V.1	88.646.176.085	25.832.591.284
111 1. Tiền			71.914.146.085	22.212.591.284
112 2. Các khoản tương đương tiền			16.732.030.000	3.620.000.000
120 II. Các khoản đầu tư tài chính ngắn hạn			350.000.000	350.000.000
123 3 Đầu tư nắm giữ đến ngày đáo hạn			350.000.000	350.000.000
130 III. Các khoản phải thu ngắn hạn			109.087.157.130	83.882.415.612
131 1. Phải thu ngắn hạn của khách hàng		V.3	21.144.978.994	35.542.445.096
132 2. Trả trước cho người bán ngắn hạn			23.552.549.254	30.775.374.869
135 5. Phải thu về cho vay ngắn hạn		V.2	11.325.500.000	11.325.500.000
136 6. Phải thu ngắn hạn khác		V.4	59.976.074.685	13.151.041.450
137 7. Dự phòng phải thu ngắn hạn khó đòi (*)			(7.060.227.991)	(7.060.227.991)
139 8. Tài sản thiếu chờ xử lý		V.5	148.282.188	148.282.188
140 IV Hàng tồn kho			1.508.506.627.184	1.531.003.643.040
141 1. Hàng tồn kho		V.6	1.509.801.932.515	1.532.298.948.371
149 2. Dự phòng giảm giá hàng tồn kho (*)			(1.295.305.331)	(1.295.305.331)
150 V. Tài sản ngắn hạn khác			31.881.410.474	39.695.345.151
151 1. Chi phí trả trước ngắn hạn		V.11	7.776.193.437	5.411.187.000
152 2. Thuế GTGT được khấu trừ			23.747.450.440	33.817.898.111
153 3. Thuế và các khoản khác phải thu Nhà nước		V.8	357.766.597	466.260.040
200 B . Tài sản dài hạn (200=210+220+240+250+260)			341.109.878.814	315.349.146.562
210 I. Các khoản phải thu dài hạn			-	0
220 II. Tài sản cố định			191.696.276.165	84.399.053.154
221 1. Tài sản cố định hữu hình		V.9	186.175.153.574	78.921.706.733
222 - Nguyên giá			310.410.987.154	200.363.126.619
223 - Giá trị hao mòn lũy kế (*)			(124.235.833.580)	(121.441.419.886)
227 3. Tài sản cố định vô hình		V.10	1.885.500	4.713.750
228 - Nguyên giá			158.939.000	158.939.000
229 - Giá trị hao mòn lũy kế (*)			(157.053.500)	(154.225.250)
230 III. Bất động sản đầu tư			5.519.237.091	5.472.632.671
231 - Nguyên giá			7.542.333.394	7.369.427.959
232 - Giá trị hao mòn lũy kế (*)			(2.023.096.303)	(1.896.795.288)
240 IV. Tài sản dở dang dài hạn		V.7	106.582.179.265	192.419.511.864
242 - Chi phí xây dựng cơ bản dở dang			106.582.179.265	192.419.511.864
250 V. Các khoản đầu tư tài chính dài hạn			500.441.000	500.441.000
253 3. Đầu tư góp vốn vào đơn vị khác		V.12	501.073.530	501.073.530
254 4. Dự phòng giảm giá đầu tư tài chính dài hạn (*)		V.13	(632.530)	(632.530)
260 VI Tài sản dài hạn khác			42.330.982.384	38.030.140.544
261 1. Chi phí trả trước dài hạn		V.14	28.747.220.840	24.055.677.841
262 2. Tài sản thuế thu nhập hoãn lại			-	71.330.754
263 3. Thiết bị, vật tư, phụ tùng thay thế dài hạn			125.012.295	10.229.500
269 5. Lợi thế thương mại			13.458.749.249	13.892.902.449
270 TỔNG CỘNG TÀI SẢN (270 = 100+200)			2.079.581.249.687	1.996.113.141.649

BẢNG CÂN ĐỐI KẾ TOÁN HỢP NHẤT

Tại ngày 31 tháng 03 năm 2016


Mã số	Chỉ tiêu	TM	31/03/2015 VNĐ	01/01/2016 VNĐ
NGUỒN VỐN				
300	A . Nợ phải trả (300 =310+330)		1.671.637.243.099	1.605.814.719.593
310	I. Nợ ngắn hạn		1.629.141.956.734	1.566.787.205.955
311	1. Phải trả cho người bán ngắn hạn	V.17	361.822.075.157	243.133.636.222
312	2. Người mua trả tiền trước ngắn hạn		130.058.460.529	134.959.221.293
313	3. Thuế và các khoản phải nộp Nhà nước	V.16	13.225.830.854	24.015.188.563
314	4. Phải trả người lao động		4.596.383.985	4.971.933.183
315	5. Chi phí phải trả ngắn hạn	V.18	33.231.282.448	12.363.836.049
319	9. Các khoản phải trả, phải nộp ngắn hạn	V.19	23.444.347.112	10.030.522.627
320	10. Vay và nợ thuê tài chính ngắn hạn	V.15	1.059.668.742.077	1.133.744.358.648
322	12. Quỹ khen thưởng và phúc lợi		3.094.834.572	3.568.509.370
330	II. Nợ dài hạn		42.495.286.365	39.027.513.638
337	3. Phải trả dài hạn khác		15.320.400.000	14.710.400.000
338	4. Vay và nợ thuê tài chính dài hạn	V.20	27.174.886.365	24.317.113.638
400	B . Nguồn vốn chủ sở hữu (400=410+430)		407.944.006.588	390.298.422.056
410	I. Nguồn vốn chủ sở hữu		407.944.006.588	390.298.422.056
411	1. Vốn góp của chủ sở hữu	V.21	323.391.170.000	308.391.170.000
412	2. Thặng dư vốn cổ phần		956.560.833	956.560.833
414	4. Vốn khác của chủ sở hữu		483.226.387	483.226.387
415	5. Cổ phiếu quỹ (*)		(8.680.989.647)	(8.680.989.647)
418	7. Quỹ đầu tư phát triển		5.959.936.801	5.959.936.801
421	10. Lợi nhuận sau thuế chưa phân phối		72.826.199.721	69.997.493.239
421b	- Lợi nhuận sau thuế chưa p.p năm nay		72.826.199.721	69.997.493.239
429	13. Lợi ích cổ đông không kiểm soát		13.007.902.493	13.191.024.442
440	TỔNG CỘNG NGUỒN VỐN		2.079.581.249.687	1.996.113.141.649

Lập, ngày 19 tháng 04 năm 2016

Người lập biểu

Kế toán trưởng

Tổng Giám đốc


 Bùi Văn Hữu

Hoàng T Loan

Ngô Văn Hân

BÁO CÁO KẾT QUẢ HOẠT ĐỘNG KINH DOANH HỢP NHẤT

Tại ngày 31 tháng 03 năm 2016


Mã số	Chỉ tiêu	T M	Quý I Năm 2016 VNĐ	Quý I Năm 2015 VNĐ
01	Doanh thu bán hàng và cung cấp dịch vụ	1	744.720.002.997	781.335.437.853
02	Các khoản giảm trừ	2	295.454.545	
10	Doanh thu thuần về bán hàng và cung cấp dịch vụ	3	744.424.548.452	781.335.437.853
11	Giá vốn hàng bán	4	652.859.060.190	684.017.780.230
20	Lợi nhuận gộp về bán hàng và cung cấp dịch vụ		91.565.488.262	97.317.657.623
21	Doanh thu hoạt động tài chính	5	1.065.518.360	162.779.222
22	Chi phí tài chính	6	27.416.346.964	12.883.836.465
23	Trong đó: Chi phí lãi vay		26.407.520.809	6.699.273.910
25	Chi phí bán hàng		27.287.532.004	14.689.937.385
26	Chi phí quản lý doanh nghiệp		15.418.607.631	16.285.651.562
30	Lợi nhuận thuần từ hoạt động kinh doanh		22.508.520.023	53.621.011.433
31	Thu nhập khác		363.342.552	3.944.135.791
32	Chi phí khác		334.666.629	4.599.905.674
40	Lợi nhuận khác		28.675.923	(655.769.883)
50	Tổng lợi nhuận kế toán trước thuế		22.537.195.946	52.965.241.550
51	Chi phí thuế thu nhập doanh nghiệp hiện hành	7	4.820.280.662	11.411.068.238
52	Chi phí thuế thu nhập doanh nghiệp hoãn lại		71.330.754	
60	Lợi nhuận sau thuế thu nhập doanh nghiệp		17.645.584.530	41.554.173.312
61	Lợi ích của cổ đông thiểu số		(183.121.948)	1.024.207.862
62	Lợi nhuận sau thuế của cổ đông của công ty mẹ		17.828.706.478	40.529.965.450
70	Lãi cơ bản trên cổ phiếu	8	558	1.332

Lập, ngày 19 tháng 04 năm 2016

Người lập biểu

Kế toán trưởng

Tổng Giám đốc


Bùi Văn Hữu

Hoàng T Loan

Ngô Văn Hân

BÁO CÁO KẾT QUẢ HOẠT ĐỘNG KINH DOANH HỢP NHẤT

Quý I năm 2016

Đơn vị tính: VND

Mã số	Chi tiêu	TM	Quý I		Cả năm	
			Năm 2016	Năm 2015	Năm 2016	Năm 2015
01	Doanh thu bán hàng và cung cấp dịch vụ	VI.1	744.720.002.997	781.335.437.853	744.720.002.997	781.335.437.853
02	Các khoản giảm trừ	VI.2	295.454.545	-	295.454.545	-
10	Doanh thu thuần về bán hàng và cung cấp dịch vụ	VI.3	744.424.548.452	781.335.437.853	744.424.548.452	781.335.437.853
11	Giá vốn hàng bán	VI.4	652.859.060.190	684.017.780.230	652.859.060.190	684.017.780.230
20	Lợi nhuận gộp về bán hàng và cung cấp dịch vụ		91.565.488.262	97.317.657.623	91.565.488.262	97.317.657.623
21	Doanh thu hoạt động tài chính	VI.5	1.065.518.360	162.779.222	1.065.518.360	162.779.222
22	Chi phí tài chính	VI.6	27.416.346.964	12.883.836.465	27.416.346.964	12.883.836.465
23	<i>Trong đó: Chi phí lãi vay</i>					
25	Chi phí bán hàng		26.407.520.809	6.699.273.910	26.407.520.809	6.699.273.910
26	Chi phí quản lý doanh nghiệp		27.287.532.004	14.689.937.385	27.287.532.004	14.689.937.385
30	Lợi nhuận thuần từ hoạt động kinh doanh		15.418.607.631	16.285.651.562	15.418.607.631	16.285.651.562
31	Thu nhập khác		363.342.552	3.944.135.791	363.342.552	3.944.135.791
32	Chi phí khác		334.666.629	4.599.905.674	334.666.629	4.599.905.674
40	Lợi nhuận khác		28.675.923	(655.769.883)	28.675.923	(655.769.883)
50	Tổng lợi nhuận kế toán trước thuế		22.537.195.946	52.965.241.550	22.537.195.946	52.965.241.550
51	Chi phí thuế thu nhập doanh nghiệp hiện hành	VI.7	4.820.280.662	11.411.068.238	4.820.280.662	11.411.068.238
52	Chi phí thuế thu nhập doanh nghiệp hoãn lại		71.330.754		71.330.754	
60	Lợi nhuận sau thuế thu nhập doanh nghiệp		17.645.584.530	41.554.173.312	17.645.584.530	41.554.173.312
61	Lợi nhuận sau thuế của công ty mẹ		17.828.706.478	40.529.965.450	17.828.706.478	40.529.965.450
62	Lợi nhuận sau thuế của cổ đông không kiểm soát		(183.121.948)	1.024.207.862	(183.121.948)	1.024.207.862
70	Lãi cơ bản trên cổ phiếu	VI.8	558	1.332	558	1.332

Người lập biểu



Hoàng T Loan

Kế toán trưởng



Ngô Văn Hân

Lập, ngày 19 tháng 04 năm 2016

Tổng Giám đốc



Bùi Văn Hữu

BÁO CÁO LƯU CHUYỂN TIỀN TỆ HỢP NHẤT

Tại ngày 31 tháng 03 năm 2016

(Theo phương pháp trực tiếp)

Mã số	Chỉ tiêu	TM	Quý I Năm 2016 VNĐ	Quý I Năm 2015 VNĐ
I. Lưu chuyển tiền từ hoạt động kinh doanh				
01	1. Tiền thu từ bán hàng, cung cấp dịch vụ và doanh thu khác		778.693.175.283	1.028.805.746.275
02	2. Tiền chi trả cho người cung cấp hàng hóa và dịch vụ		(574.225.566.218)	(953.475.047.627)
03	3. Tiền chi trả cho người lao động		(28.230.259.399)	(24.868.759.188)
04	4. Tiền chi trả lãi vay		(26.679.735.585)	(6.441.678.936)
05	5. Tiền chi nộp thuế thu nhập doanh nghiệp		(19.032.278.221)	(4.240.649.527)
06	6. Tiền thu khác từ hoạt động kinh doanh		30.198.837.168	5.749.786.299
07	7. Tiền chi khác cho hoạt động kinh doanh		(26.922.864.096)	(107.063.776.381)
20	Lưu chuyển tiền thuần từ hoạt động kinh doanh		133.801.308.932	(61.534.379.085)
II. Lưu chuyển tiền từ hoạt động đầu tư				
21	1. Tiền chi để mua sắm, xây dựng TSCĐ và các tài sản DH khác		(18.479.705)	(5.465.048.481)
22	2. Tiền thu từ thanh lý, nhượng bán TSCĐ và các TSDH khác		104.545.455	4.318.600.000
23	3. Tiền chi cho vay, mua các công cụ nợ của đơn vị khác		(350.000.000)	(10.350.000.000)
24	4. Tiền thu hồi cho vay, bán lại các công cụ nợ của đơn vị khác		3.350.000.000	
25	5. Tiền chi đầu tư góp vốn vào đơn vị khác		-	
26	6. Tiền thu hồi đầu tư góp vốn vào đơn vị khác		-	
27	7. Tiền thu lãi cho vay, cổ tức và lợi nhuận được chia		143.321.199	351.445.037
30	Lưu chuyển tiền thuần từ hoạt động đầu tư		3.229.386.949	(11.145.003.444)
III. Lưu chuyển tiền từ hoạt động tài chính				
31	1. Tiền thu từ phát hành cổ phiếu, nhận vốn góp của chủ sở hữu			0
32	2. Tiền chi trả vốn góp cho các chủ sở hữu, mua lại cổ phiếu của doanh nghiệp đã phát hành		-	0
33	3. Tiền vay ngắn hạn, dài hạn nhận được		518.420.801.348	993.808.046.062
34	4. Tiền chi trả nợ gốc vay		(592.638.645.192)	(861.724.009.024)
35	5. Tiền chi trả nợ thuê tài chính		-	
36	6. Cổ tức, lợi nhuận đã trả cho chủ sở hữu		-	
40	Lưu chuyển tiền thuần từ hoạt động tài chính		(74.217.843.844)	132.084.037.038
50	Lưu chuyển tiền thuần trong kỳ		62.812.852.037	59.404.654.509
60	Tiền và tương đương tiền đầu kỳ		25.832.591.284	41.612.128.847
61	Ảnh hưởng của thay đổi tỷ giá hối đoái quy đổi ngoại tệ		732.764	(227.478.982)
70	Tiền và tương đương tiền cuối kỳ	V.1	88.646.176.085	100.789.304.374

Người lập biểu



Hoàng T Loan

Kế toán trưởng



Ngô Văn Hân

Tổng Giám đốc




Bùi Văn Hữu

BẢN THUYẾT MINH BÁO CÁO TÀI CHÍNH HỢP NHẤT
Từ ngày 01 tháng 01 năm 2016 đến ngày 31 tháng 03 năm 2016

I. ĐẶC ĐIỂM HOẠT ĐỘNG CỦA DOANH NGHIỆP

01. Hình thức sở hữu vốn

Là Công ty cổ phần.

02. Lĩnh vực kinh doanh

Sản xuất, thương mại và dịch vụ.

03. Ngành nghề kinh doanh

Hoạt động chính của Công ty trong kỳ kế toán từ ngày 01 tháng 01 năm 2015 đến ngày 31 tháng 03 năm 2016 là sản xuất, lắp ráp xe ô tô các loại.

Ngoài ra, theo Giấy chứng nhận đăng ký doanh nghiệp, một số ngành nghề được cấp phép nhưng trong kỳ kế toán chưa phát sinh tại Công ty bao gồm:

- Sản xuất và cung ứng vật tư thiết bị cơ khí giao thông vận tải;
- Gia công, phục hồi, kinh doanh vật tư, phụ tùng, phương tiện thiết bị cơ khí, giao thông vận tải;
- Sửa chữa, kinh doanh, đại lý ký gửi các loại xe gắn máy hai bánh;
- Kinh doanh hàng điện, điện tử, hàng trang trí nội thất;
- Làm dịch vụ xuất nhập khẩu vật tư phụ tùng phương tiện giao thông vận tải;
- Đại lý, kinh doanh vật tư, thiết bị phụ tùng, vật liệu xây dựng và dịch vụ vận tải hàng hóa;
- Kinh doanh xuất nhập khẩu vật tư, phụ tùng, phương tiện vận tải nông sản và hàng tiêu dùng;
- Kinh doanh xuất nhập khẩu nông, lâm, thổ sản, hải sản;
- Kinh doanh tạm nhập, tái xuất, chuyển khẩu hàng hóa;
- Đại lý xăng dầu, nhiên liệu;
- Xây dựng công trình giao thông;
- Dịch vụ vận tải và giao nhận hàng hóa xuất nhập khẩu;
- Kinh doanh xuất nhập khẩu vật tư, thiết bị phụ tùng ô tô, xe gắn máy hai bánh;
- Kinh doanh bất động sản;
- Khai thác chế biến, kinh doanh khoáng sản;
- Sản xuất, mua bán, lắp ráp, sửa chữa, bảo hành các loại xe hai bánh gắn máy;
- Thu gom, phân loại, tái chế, đóng gói, vận chuyển, xử lý rác thải công nghiệp, phế liệu công nghiệp, phế thải công nghiệp;
- Mua bán, phân loại, đóng gói, vận chuyển, tiêu thụ các sản phẩm bằng kim loại, gỗ;
- Dịch vụ vệ sinh môi trường;
- Thiết kế phương tiện giao thông đường bộ.

CÔNG TY CỔ PHẦN ÔTÔ TMT

Số 199B phố Minh Khai, P.Minh Khai, Q.Hai Bà Trưng, TP.Hà Nội

Bản thuyết minh Báo cáo tài chính hợp nhất (tiếp theo)**04. Công ty con được hợp nhất**

Tên công ty con	Địa chỉ	Tỷ lệ lợi ích của Công ty mẹ tại ngày 31/03/2015	Quyền biểu quyết của Công ty mẹ	
			Tại ngày 01/01/2016	Tại ngày 01/01/2015
Công ty Cổ phần Dịch vụ vận tải Ô tô số 8	Số 7 Lương Yên, phường Bạch Đằng, quận Hai Bà Trưng, thành phố Hà Nội	54,17%	54,17%	54,17%
Công ty Cổ phần cơ khí xây dựng và tư vấn 30-4	Tổ dân phố Kiên Trung, thị trấn Trâu Quỳ, huyện Gia Lâm, thành phố Hà Nội	68,11%	68,11%	68,11%

II. NĂM TÀI CHÍNH, ĐƠN VỊ TIỀN TỆ SỬ DỤNG TRONG KẾ TOÁN**01. Năm tài chính**

Năm tài chính của Công ty bắt đầu từ ngày 01 tháng 01 và kết thúc tại ngày 31 tháng 12 hàng năm.

02. Đơn vị tiền tệ sử dụng trong kế toán

Đơn vị tiền tệ sử dụng trong ghi chép kế toán là đồng Việt Nam (VND).

III. CHUẨN MỰC VÀ CHẾ ĐỘ KẾ TOÁN ÁP DỤNG**01. Chế độ kế toán áp dụng**

Công ty áp dụng chế độ kế toán doanh nghiệp Việt Nam ban hành theo Thông tư số 200/2014/TT-BTC ngày 22 tháng 12 năm 2014 của Bộ Tài chính, các chuẩn mực kế toán Việt Nam do Bộ Tài chính ban hành và các văn bản sửa đổi, bổ sung, hướng dẫn thực hiện kèm theo.

02. Tuyên bố về việc tuân thủ Chuẩn mực kế toán và chế độ kế toán

Báo cáo tài chính hợp nhất được lập và trình bày phù hợp với các chuẩn mực kế toán, chế độ kế toán doanh nghiệp Việt Nam hiện hành.

03. Hình thức kế toán áp dụng

Công ty áp dụng hình thức kế toán trên máy vi tính.

IV. CÁC CHÍNH SÁCH KẾ TOÁN ÁP DỤNG**01. Cơ sở lập báo cáo tài chính hợp nhất**

Báo cáo tài chính hợp nhất được trình bày theo nguyên tắc giá gốc.

02. Cơ sở hợp nhất**Công ty con**

Công ty con là đơn vị chịu sự kiểm soát của công ty mẹ. Sự kiểm soát tồn tại khi công ty mẹ có khả năng trực tiếp hay gián tiếp chi phối các chính sách tài chính và hoạt động của công ty con để thu

CÔNG TY CỔ PHẦN ÔTÔ TMT

Số 199B phố Minh Khai, P.Minh Khai, Q.Hai Bà Trưng, TP.Hà Nội

Bản thuyết minh Báo cáo tài chính hợp nhất (tiếp theo)

được các lợi ích kinh tế từ các hoạt động này. Khi đánh giá quyền kiểm soát có tính đến quyền biểu quyết tiềm năng hiện đang có hiệu lực hay sẽ được chuyển đổi.

Kết quả hoạt động kinh doanh của Công ty con sẽ được đưa vào báo cáo tài chính hợp nhất kể từ ngày mua, là ngày công ty mẹ thực sự nắm quyền kiểm soát công ty con. Kết quả hoạt động kinh doanh của công ty con bị thanh lý được đưa vào Báo cáo kết quả hoạt động kinh doanh hợp nhất cho tới ngày thanh lý.

Số dư các tài khoản trên Bảng cân đối kế toán giữa Công ty mẹ và các công ty con, các giao dịch nội bộ, các khoản lãi nội bộ chưa thực hiện phát sinh từ các giao dịch này được loại trừ khi lập báo cáo tài chính hợp nhất. Các khoản lỗ chưa thực hiện phát sinh từ các giao dịch nội bộ cũng được loại bỏ trừ khi chi phí tạo nên khoản lỗ đó không thể thu hồi được.

03. Nguyên tắc ghi nhận các khoản tiền và các khoản tương đương tiền

Các khoản tiền bao gồm tiền mặt, tiền gửi ngân hàng, tiền đang chuyển.

Các khoản tương đương tiền là các khoản đầu tư ngắn hạn không quá 03 tháng có khả năng chuyển đổi dễ dàng thành tiền và không có nhiều rủi ro trong chuyển đổi thành tiền kể từ ngày mua khoản đầu tư đó.

Các nghiệp vụ kinh tế phát sinh bằng ngoại tệ được quy đổi ra đồng Việt Nam theo tỷ giá thực tế tại thời điểm phát sinh giao dịch ngoại tệ của Ngân hàng Thương mại nơi doanh nghiệp có giao dịch phát sinh. Tại thời điểm cuối kỳ, các khoản mục tiền tệ có gốc ngoại tệ được quy đổi theo tỷ giá mua vào của Ngân hàng thương mại nơi doanh nghiệp mở tài khoản công bố tại thời điểm lập Báo cáo tài chính hợp nhất.

Chênh lệch tỷ giá thực tế phát sinh trong kỳ và chênh lệch tỷ giá do đánh giá lại số dư các khoản mục tiền tệ tại thời điểm cuối kỳ được ghi nhận vào doanh thu hoặc chi phí tài chính trong kỳ kế toán.

04. Nguyên tắc ghi nhận hàng tồn kho

Hàng tồn kho được ghi nhận theo giá gốc. Trường hợp giá trị thuần có thể thực hiện được thấp hơn giá gốc thì phải tính theo giá trị thuần có thể thực hiện được. Giá gốc hàng tồn kho bao gồm chi phí mua, chi phí chế biến và các chi phí liên quan trực tiếp khác phát sinh để có được hàng tồn kho ở địa điểm và trạng thái hiện tại.

Giá trị hàng tồn kho được xác định theo phương pháp bình quân gia quyền.

Hàng tồn kho được hạch toán theo phương pháp kê khai thường xuyên.

05. Nguyên tắc ghi nhận và khấu hao tài sản cố định

Nguyên tắc ghi nhận TSCĐ hữu hình, TSCĐ vô hình

Tài sản cố định hữu hình, vô hình được ghi nhận theo giá gốc. Trong quá trình sử dụng, tài sản cố định hữu hình, tài sản cố định vô hình được ghi nhận theo nguyên giá, giá trị hao mòn lũy kế và giá trị còn lại.

Phương pháp khấu hao TSCĐ hữu hình, TSCĐ vô hình

Tài sản cố định được khấu hao theo phương pháp đường thẳng dựa trên thời gian hữu dụng ước tính. Thời gian khấu hao được xác định phù hợp với quy định tại Thông tư số 45/2013/TT-BTC ngày 10 tháng 6 năm 2013 của Bộ Tài chính, cụ thể như sau:

- Nhà cửa, vật kiến trúc

05 - 27 năm

CÔNG TY CỔ PHẦN ÔTÔ TMT

Số 199B phố Minh Khai, P.Minh Khai, Q.Hai Bà Trưng, TP.Hà Nội

Bản thuyết minh Báo cáo tài chính hợp nhất (tiếp theo)

- Máy móc, thiết bị	03 - 07 năm
- Phương tiện vận tải, truyền dẫn	06 năm
- Thiết bị, dụng cụ quản lý	03 - 05 năm
- TSCĐ hữu hình khác	03 - 08 năm
- Phần mềm máy vi tính	03 năm

06. Nguyên tắc ghi nhận các khoản đầu tư tài chính

Các khoản đầu tư chứng khoán tại thời điểm báo cáo, nếu:

- Có thời hạn thu hồi hoặc đáo hạn không quá 03 tháng kể từ ngày mua khoản đầu tư đó được coi là "tương đương tiền";
- Có thời hạn thu hồi vốn dưới 01 năm hoặc trong 01 chu kỳ kinh doanh được phân loại là tài sản ngắn hạn;
- Có thời hạn thu hồi vốn trên 01 năm hoặc hơn 01 chu kỳ kinh doanh được phân loại là tài sản dài hạn.

Dự phòng giảm giá đầu tư chứng khoán được lập vào thời điểm cuối kỳ là số chênh lệch giữa giá gốc của các khoản đầu tư được hạch toán trên sổ kế toán lớn hơn giá trị thị trường của chúng tại thời điểm lập dự phòng.

07. Nguyên tắc ghi nhận và vốn hóa các khoản chi phí đi vay

Chi phí đi vay được ghi nhận vào chi phí sản xuất, kinh doanh trong kỳ khi phát sinh, trừ chi phí đi vay liên quan trực tiếp đến việc đầu tư xây dựng hoặc sản xuất tài sản dở dang được tính vào giá trị của tài sản đó (được vốn hoá) khi có đủ các điều kiện quy định trong Chuẩn mực kế toán Việt Nam số 16 "Chi phí đi vay".

08. Lợi thế thương mại

Lợi thế thương mại là khoản chênh lệch giữa giá phí hợp nhất kinh doanh lớn hơn phần sở hữu của bên mua trong giá trị hợp lý thuần của tài sản, nợ phải trả có thể xác định được và các khoản nợ tiềm tàng (nếu có) của bên bị mua. Lợi thế thương mại được phân bổ dần vào chi phí sản xuất kinh doanh theo phương pháp đường thẳng, thời gian phân bổ không quá 10 năm.

09. Nguyên tắc ghi nhận và vốn hóa các khoản chi phí khác

Các khoản chi phí trả trước được vốn hóa để phân bổ dần vào kết quả hoạt động kinh doanh hợp nhất bao gồm:

- Giá trị còn lại của công cụ, dụng cụ đã xuất dùng, chờ phân bổ;
- Chi phí đền bù, san lấp mặt bằng;
- Những khoản chi phí khác thực tế phát sinh có liên quan đến kết quả hoạt động sản xuất kinh doanh của nhiều niên độ kế toán.

Chi phí trả trước được phân bổ theo phương pháp đường thẳng.

10. Nguyên tắc ghi nhận chi phí phải trả

Khoản chi phí thực tế chưa phát sinh nhưng được trích trước vào chi phí sản xuất, kinh doanh trong kỳ để đảm bảo khi chi phí phát sinh thực tế không gây đột biến cho chi phí sản xuất kinh doanh trên cơ sở đảm bảo nguyên tắc phù hợp giữa doanh thu và chi phí. Khi các chi phí đó phát sinh, nếu có

chênh lệch với số đã trích, kế toán tiến hành ghi bổ sung hoặc ghi giảm chi phí tương ứng với phần chênh lệch.

11. Nguyên tắc ghi nhận vốn chủ sở hữu

Vốn đầu tư của chủ sở hữu được ghi nhận theo số vốn thực góp của chủ sở hữu.

Thặng dư vốn cổ phần được ghi nhận theo số chênh lệch lớn hơn/ hoặc nhỏ hơn giữa giá thực tế phát hành và mệnh giá cổ phiếu khi phát hành cổ phiếu lần đầu, phát hành bổ sung hoặc tái phát hành cổ phiếu quỹ.

Vốn khác của chủ sở hữu được ghi theo giá trị còn lại giữa giá trị hợp lý của các tài sản mà doanh nghiệp được các tổ chức, cá nhân khác tặng, biếu sau khi trừ (-) các khoản thuế phải nộp (nếu có) liên quan đến các tài sản được tặng, biếu này, và khoản bổ sung từ kết quả hoạt động kinh doanh hợp nhất.

Cổ phiếu quỹ là cổ phiếu do Công ty phát hành và sau đó mua lại. Cổ phiếu quỹ được ghi nhận theo giá trị thực tế và trình bày trên Bảng cân đối kế toán hợp nhất là một khoản ghi giảm vốn chủ sở hữu.

12. Nguyên tắc và phương pháp ghi nhận doanh thu

Doanh thu bán hàng

Doanh thu bán hàng được ghi nhận khi đồng thời thỏa mãn các điều kiện sau:

- Phần lớn rủi ro và lợi ích gắn liền với quyền sở hữu sản phẩm hoặc hàng hóa đã được chuyển giao cho người mua;
- Công ty không còn nắm giữ quyền quản lý hàng hóa như người sở hữu hàng hóa hoặc quyền kiểm soát hàng hóa;
- Doanh thu được xác định tương đối chắc chắn;
- Công ty đã thu được hoặc sẽ thu được lợi ích kinh tế từ giao dịch bán hàng;
- Xác định được chi phí liên quan đến giao dịch bán hàng.

Doanh thu bán hàng được xác định theo giá trị hợp lý của các khoản tiền đã thu hoặc sẽ thu được theo nguyên tắc kế toán dồn tích. Các khoản nhận trước của khách hàng không được ghi nhận là doanh thu trong kỳ.

Doanh thu cung cấp dịch vụ

Doanh thu cung cấp dịch vụ được ghi nhận khi kết quả của giao dịch đó được xác định một cách đáng tin cậy. Trường hợp việc cung cấp dịch vụ liên quan đến nhiều kỳ thì doanh thu được ghi nhận trong kỳ theo kết quả phân công việc đã hoàn thành vào ngày lập Bảng cân đối kế toán của kỳ đó. Kết quả của giao dịch cung cấp dịch vụ được xác định khi thỏa mãn tất cả các điều kiện sau:

- Doanh thu được xác định tương đối chắc chắn;
- Có khả năng thu được lợi ích kinh tế từ giao dịch cung cấp dịch vụ đó;
- Xác định được phần công việc đã hoàn thành vào ngày lập Bảng cân đối kế toán;
- Xác định được chi phí phát sinh cho giao dịch và chi phí để hoàn thành giao dịch cung cấp dịch vụ đó.

Doanh thu hoạt động tài chính

Doanh thu phát sinh từ tiền lãi, tiền bản quyền, cổ tức, lợi nhuận được chia và các khoản doanh thu hoạt động tài chính khác được ghi nhận khi thỏa mãn đồng thời hai (02) điều kiện sau:

- Có khả năng thu được lợi ích kinh tế từ giao dịch đó;
- Doanh thu được xác định tương đối chắc chắn.

Bản thuyết minh Báo cáo tài chính hợp nhất (tiếp theo)

V. THÔNG TIN BỔ SUNG CÁC KHOẢN MỤC TRÌNH BÀY TRÊN BẢNG CÂN ĐỐI KẾ TOÁN

1 . Tiền và các khoản tương đương tiền	31/03/2016	01/01/2016
	VND	VND
Tiền mặt	20.553.531.082	3.808.847.871
Tiền gửi ngân hàng	51.360.615.003	18.403.743.413
Các khoản tiền gửi có kỳ hạn	16.732.030.000	3.620.000.000
Cộng	88.646.176.085	25.832.591.284
2 . Phải thu về cho vay ngắn hạn	31/03/2016	01/01/2016
	VND	VND
a . Đầu tư ngắn hạn		
- Đầu tư ngắn hạn khác	11.325.500.000	11.325.500.000
b . Dự phòng giảm giá đầu tư ngắn hạn	-	-
Cộng	11.325.500.000	11.325.500.000
(*) : Khoản cho cán bộ công nhân viên của Công ty vay với lãi suất bằng lãi suất cho vay ngắn hạn hiện hành của Ngân hàng Nông nghiệp và Phát triển nông thôn Việt Nam tại từng thời điểm cộng 1%/năm		
3 Phải thu ngắn hạn của khách hàng	31/03/2016	01/01/2016
	VND	VND
Ban quản lý dự án 3	4.628.694.187	4.628.694.187
Công ty cp AIA Hà Nội	10.816.369.000	6.268.739.000
Các khoản phải thu khách hàng khác	5.699.915.807	24.645.011.909
Cộng	21.144.978.994	35.542.445.096
4 . Các khoản phải thu ngắn hạn khác	31/03/2016	01/01/2016
	VND	VND
Bảo hiểm xã hội, bảo hiểm y tế	169.146.745	157.216.002
Nhà máy Cơ khí 120	-	-
Các khoản phải thu khác	49.942.655.479	7.309.805.479
Phải thu tiền hợp tác kinh doanh của công ty TNHH TM và sản xuất Thiên Trường An	-	1.000.000.000
Tạm ứng	4.845.286.759	2.703.485.905
Cầm cố, ký quỹ, ký cược ngắn hạn	5.018.985.702	1.980.534.064
Cộng	59.976.074.685	13.151.041.450
5 . Tài sản thiếu chờ xử lý	31/03/2016	01/01/2016
Hàng tồn kho	-	-
Tài sản khác	148.282.188	148.282.188
Cộng	148.282.188	148.282.188

Bản thuyết minh Báo cáo tài chính hợp nhất (tiếp theo)

6 . Hàng tồn kho	31/03/2016	01/01/2016			
	VND	VND			
Hàng mua đang đi trên đường	526.417.954	14.907.167.181			
Nguyên liệu, vật liệu	325.651.069.253	239.044.052.559			
Công cụ, dụng cụ	87.540.892	72.081.453			
Chi phí SXKD dở dang	192.208.970.480	93.502.485.919			
Thành phẩm	378.436.197.694	425.624.717.420			
Hàng hóa	137.591.857.928	192.191.031.914			
Hàng gửi đi bán	475.299.878.314	566.957.411.925			
Cộng giá gốc hàng tồn kho	1.509.801.932.515	1.532.298.948.371			
7 . Tài sản dở dang dài hạn	31/03/2016	01/01/2016			
	VND	VND			
<i>Xây dựng cơ bản dở dang</i>	<i>106.582.179.265</i>	<i>192.419.511.864</i>			
Cộng	106.582.179.265	192.419.511.864			
8 . Thuế và các khoản phải thu Nhà nước	31/03/2016	01/01/2016			
	VND	VND			
Thuế TTĐB	-	-			
Thuế xuất, nhập khẩu	-	-			
Thuế TNDN	351.766.597	462.037.172			
Thuế nhà đất	-	4.222.868			
Tiền thuê đất	-	-			
Cộng	357.766.597	466.260.040			
9 . Tài sản cố định hữu hình					
Xem chi tiết tại Phụ lục số 01					
10 . Tài sản cố định vô hình					
Chỉ tiêu	Quyền sử dụng đất	Nhãn hiệu hàng hóa	Phần mềm máy tính	Tài sản cố định vô hình khác	Cộng TSCĐ vô hình
Nguyên giá TSCĐ					
Số đầu năm	-	-	88.939.000	70.000.000	158.939.000
Tăng trong kỳ	-	-	-	-	-
- Mua mới	-	-	-	-	-
Giảm trong kỳ	-	-	-	-	-
- Giảm khác	-	-	-	-	-
Số cuối kỳ	-	-	88.939.000	70.000.000	158.939.000
Hao mòn TSCĐ					
Số đầu năm	-	-	84.225.250	70.000.000	154.225.250
Tăng trong kỳ	-	-	2.828.250	-	2.828.250
- Trích khấu hao	-	-	2.828.250	-	2.828.250
Giảm trong kỳ	-	-	-	-	-
- Giảm khác	-	-	-	-	-
Số cuối kỳ	-	-	87.053.500	70.000.000	157.053.500
Giá trị còn lại					
Số đầu năm	-	-	4.713.750	-	4.713.750
Số cuối kỳ	-	-	1.885.500	-	1.885.500

Bản thuyết minh Báo cáo tài chính hợp nhất (tiếp theo)

11 . Chi phí trả trước ngắn hạn		31/03/2016	01/01/2016
		VND	VND
Giá trị còn lại của ccdc chờ phân bổ		1.783.524.121	692.283.658
Chi phí khác		5.992.669.316	4.718.903.342
Cộng		7.776.193.437	5.411.187.000

12 . Đầu tư góp vốn vào đơn vị khác		31/03/2016	01/01/2016	31/03/2016	01/01/2016
		Số lượng CP	Số lượng CP	VND	VND
+ Cổ phiếu Công ty CP Thiết bị Bưu điện (POT)	24	24		679.000	679.000
+ Cổ phiếu Ngân hàng TMCP Sài Gòn Thương tín (STB)	6	6		394.530	394.530
+ Công ty CP Vật tư kỹ thuật và vận tải Ô tô	50.000	50.000		500.000.000	500.000.000
Cộng	50.030	50.030		501.073.530	501.073.530

13 . Dự phòng giảm giá đầu tư tài chính dài hạn				
Tên chứng khoán	Số lượng CP	Giá trị theo giá thị trường	Giá trị theo sổ kế toán	Dự phòng giảm giá
+ Cổ phiếu Công ty CP Thiết bị Bưu điện (POT)	24	362.400	679.000	(316.600)
+ Cổ phiếu Ngân hàng TMCP Sài Gòn Thương tín (STB)	6	78.600	394.530	(315.930)
Cộng	30	441.000	1.073.530	(632.530)

14 . Chi phí trả trước dài hạn		31/03/2016	01/01/2016
		VND	VND
Giá trị còn lại của CCDC đang sử dụng chờ phân bổ		3.587.019.415	1.309.908.028
Hệ thống biển hiệu quảng cáo		4.550.000	6.825.000
Chi phí san lấp, đền bù, giải phóng mặt bằng		6.846.085.877	6.896.099.008
Chi phí sửa chữa lớn chờ phân bổ		347.883.117	465.512.900
Chi phí trả trước dài hạn khác		17.961.682.431	15.377.332.905
Cộng		28.747.220.840	24.055.677.841

15 . Vay và nợ thuê tài chính ngắn hạn		31/03/2016	01/01/2016
		VND	VND
Vay ngắn hạn		1.059.668.742.077	1.133.744.358.648
- Vay ngân hàng		1.059.668.742.077	275.238.629.731
+ Ngân hàng Nông nghiệp và PTNT Việt Nam		393.116.299.459	387.796.155.259
+ Ngân hàng TMCP Đầu tư phát triển Việt Nam		498.581.528.964	482.477.664.284
+ Ngân hàng VCB		31.948.166.947	60.472.564.243
+ Ngân hàng Vietinbank		43.912.610.226	120.619.299.226
+ Ngân hàng TPBank, cn Hoàn Kiếm		49.757.824.481	
+ Ngân hàng HDBank		19.132.312.000	
+ Nợ dài hạn đến hạn trả		3.300.000.000	
- Vay đối tượng khác		19.920.000.000	82.378.675.636
Cộng		1.059.668.742.077	1.133.744.358.648

Bản thuyết minh Báo cáo tài chính hợp nhất (tiếp theo)

16 . Thuế và các khoản phải nộp Nhà nước	31/03/2016	01/01/2016
	VND	VND
Thuế GTGT đầu ra phải nộp	297.287.563	535.847.312
Thuế TNDN	5.024.347.454	19.653.606.028
Thuế thu nhập cá nhân	224.506.724	256.941.648
Thuế nhà đất, tiền thuê đất	6.567.705.854	3.535.968.239
Các loại thuế khác	1.111.983.259	32.825.336
Cộng	13.225.830.854	24.015.188.563
17 Phải trả người bán	31/03/2016	01/01/2016
- Phải trả người bán ngắn hạn	VND	VND
Chongqing Shuguang Pant Industry Co.,LTD	11.720.625.000	11.821.687.500
DONGFENG INDUSTRIAL MOTOR CO.,LTD	30.099.450.186	35.677.519.200
GUANGXI QINZHOU LISHUN MACHINERY CO.,LTD	98.840.245.168	
HUBEI TRI-RING SPECIAL VEHICLE CO.,LTD	5.259.308.765	10.708.857.788
SHANDONG KAMA AUTOMOBILE MANUFACTURING CO., LTD		
Shangdong Tangjun Ouling Automobile Manufacture		
Công ty Sinotruck -Hồng Kông	71.478.510.625	82.750.497.480
WUHAN DONGFENG FOREIGN TRADE CO.,LTD		
Các đối tượng khác	144.423.935.413	102.175.074.254
Cộng	361.822.075.157	243.133.636.222
18 . Chi phí phải trả	31/03/2016	01/01/2016
- Ngắn hạn	VND	VND
Thuê mặt bằng	-	-
Công trình xây dựng	-	909.090.909
Chi phí tiền ăn ca tháng 6/2014	-	-
Chi phí vận chuyển	2.230.395.325	2.285.973.434
Dự chi lãi vay	3.938.908.698	2.920.102.114
Khuyến mại trước bạ	10.700.302.455	0
Chi phí khác	16.361.675.970	6.248.669.592
Cộng	33.231.282.448	12.363.836.049
19 . Các khoản phải trả, phải nộp khác	31/03/2016	01/01/2016
- Ngắn hạn	VND	VND
Tài sản thừa chờ xử lý	-	0
Kinh phí công đoàn	4.490.522.801	4.253.621.481
Bảo hiểm xã hội, bảo hiểm y tế, thất nghiệp	4.751.730.194	4.459.009.213
Phải trả vật tư tạm tính	-	-
Các khoản phải trả khác	14.202.094.117	1.317.891.933
Cộng	23.444.347.112	10.030.522.627

Bản thuyết minh Báo cáo tài chính hợp nhất (tiếp theo)

20 . Vay và nợ thuê tài chính dài hạn	31/03/2016	01/01/2016
	VND	VND
Vay dài hạn. Trong đó:	27.174.886.365	24.317.113.638
<i>Vay ngân hàng</i>	27.174.886.365	24.047.113.638
<i>Vay đối tượng khác</i>	-	270.000.000
Nợ thuê tài chính dài hạn	-	-
Cộng	27.174.886.365	24.317.113.638

21 . Nguồn vốn chủ sở hữu

a. Bảng đối chiếu biến động vốn chủ sở hữu

Xem chi tiết tại Phụ lục số 02

b. Chi tiết vốn đầu tư của chủ sở hữu

b. Chi tiết vốn đầu tư của chủ sở hữu	31/03/2016	01/01/2016
	VND	VND
Vốn góp của Nhà nước	66.501.720.000	66.501.720.000
Vốn góp của các đối tượng khác	256.889.450.000	241.889.450.000
Cộng	323.391.170.000	308.391.170.000

c. Các giao dịch về vốn với các chủ sở hữu và phân phối cổ tức

c. Các giao dịch về vốn với các chủ sở hữu và phân phối cổ tức	31/03/2016	01/01/2016
	VND	VND
- Vốn đầu tư của chủ sở hữu		
+ Vốn góp đầu kỳ	308.391.170.000	308.391.170.000
+ Vốn góp tăng trong kỳ (*)	15.000.000.000	
+ Vốn góp cuối kỳ	323.391.170.000	308.391.170.000
- Cổ tức đã chia	1.500.000	-

d. Cổ phiếu

d. Cổ phiếu	31/03/2016	01/01/2016
	- Số lượng cổ phiếu đăng ký phát hành	32.339.117
- Số lượng Cổ phiếu đã phát hành	32.339.117	30.839.117
+ <i>Cổ phiếu phổ thông</i>	32.339.117	30.839.117
+ <i>Cổ phiếu ưu đãi</i>		
- Số lượng cổ phiếu đang lưu hành	31.929.417	30.429.417
+ <i>Cổ phiếu phổ thông</i>	31.929.417	30.429.417
+ <i>Cổ phiếu ưu đãi</i>		
- Số lượng cổ phiếu quỹ	409.700	409.700
+ <i>Cổ phiếu phổ thông</i>	409.700	409.700
* Mệnh giá cổ phiếu đang lưu hành (đồng/cổ phần):	10.000	10.000

VI. THÔNG TIN BỔ SUNG CÁC KHOẢN MỤC TRÌNH BÀY TRÊN BÁO CÁO KẾT QUẢ KINH DOANH

1 . Doanh thu bán hàng và cung cấp dịch vụ	Quý I Năm 2016	Quý I Năm 2015
	VND	VND
Doanh thu bán hàng hóa	145.384.017.497	134.666.710.770
Doanh thu bán thành phẩm	583.120.902.835	630.483.947.970
Doanh thu xây dựng	-	
Doanh thu kinh doanh bất động sản	4.236.306.220	
Doanh thu cung cấp dịch vụ	11.978.776.445	16.184.779.113
Cộng	744.720.002.997	781.335.437.853

Bản thuyết minh Báo cáo tài chính hợp nhất (tiếp theo)

	Quý I Năm 2016	Quý I Năm 2015
	VNĐ	VNĐ
2 . Các khoản giảm trừ		
Chiết khấu thương mại	0	
Giảm giá hàng bán		
Hàng bán bị trả lại	295.454.545	-
Cộng	295.454.545	-
3 . Doanh thu thuần về bán hàng và cung cấp dịch vụ		
Doanh thu thuần bán hàng hóa	145.384.017.497	134.666.710.770
Doanh thu thuần bán thành phẩm	582.825.448.290	630.483.947.970
Doanh thu xây dựng	-	
Doanh thu kinh doanh bất động sản	4.236.306.220	
Doanh thu thuần cung cấp dịch vụ	11.978.776.445	16.184.779.113
Cộng	744.424.548.452	781.335.437.853
4 . Giá vốn hàng bán		
Giá vốn của hàng hóa đã bán	130.967.737.220	132.205.918.690
Giá vốn của thành phẩm đã bán	507.704.373.319	537.728.401.279
Giá vốn xây dựng	-	
Giá vốn kinh doanh bất động sản	2.516.343.958	
Giá vốn của dịch vụ đã cung cấp	11.670.605.693	14.083.460.261
Cộng	652.859.060.190	684.017.780.230
5 . Doanh thu hoạt động tài chính		
Lãi tiền gửi, tiền cho vay	143.322.479	101.745.855
Lãi chênh lệch tỷ giá	922.195.881	61.033.367
Cổ tức, lợi nhuận sau thuế được chia	-	
Khác	-	
Cộng	1.065.518.360	162.779.222
6 . Chi phí tài chính		
Chi phí lãi vay	26.407.520.809	6.699.273.910
Chiết khấu thanh toán, lãi bán hàng trả chậm		4.714.687.125
Chi phí hoạt động đầu tư chứng khoán	-	
Lỗ chênh lệch tỷ giá	841.876.711	1.218.149.296
Hoàn nhập dự phòng giảm giá đầu tư chứng khoán dài hạn	-	
Chi phí tài chính khác	166.949.444	251.726.134
Cộng	27.416.346.964	12.883.836.465
7 . Chi phí thuế thu nhập doanh nghiệp hiện hành		
Tổng lợi nhuận kế toán trước thuế TNDN	22.537.195.946	52.965.241.550
Chi phí thuế Thu nhập doanh nghiệp hiện hành tính trên thu nhập chịu thuế kỳ kế toán hiện hành	4.820.280.662	11.411.068.238
Thuế suất 20%	4.820.280.662	10.780.771.778
Thuế suất 22%		630.296.460
Chi phí thuế thu nhập hiện hành	4.820.280.662	11.411.068.238

Bản thuyết minh Báo cáo tài chính hợp nhất (tiếp theo)

8. Lãi cơ bản trên cổ phiếu	Quý I Năm 2016	Quý I Năm 2015
	VNĐ	VNĐ
Lợi nhuận sau thuế thu nhập doanh nghiệp	17.645.584.530	41.554.173.312
Lợi nhuận sau thuế của cổ đông không kiểm soát	(183.121.948)	1.024.207.862
Lợi nhuận sau thuế của cổ đông của công ty mẹ	17.828.706.478	40.529.965.450
Lợi nhuận phân bổ cho cổ đông sở hữu cổ phiếu phổ thông	17.828.706.478	40.529.965.450
Cổ phiếu phổ thông đang lưu hành đầu kỳ	30.429.417	30.429.417
Cổ phiếu phổ thông tăng bình quân trong kỳ	1.500.000	
Cổ phiếu phổ thông đang lưu hành bình quân trong kỳ	31.929.417	30.429.417
Lãi cơ bản trên cổ phiếu	558	1.332


9. Chi phí sản xuất kinh doanh theo yếu tố	Quý I Năm 2016	Quý I Năm 2015
	VNĐ	VNĐ
Chi phí nguyên liệu, vật liệu	544.083.848.924	1.360.196.063.849
Chi phí nhân công	33.550.129.699	26.564.444.692
Chi phí khấu hao tài sản cố định	3.516.404.946	1.675.210.268
Chi phí dịch vụ mua ngoài	16.809.383.570	24.419.654.660
Chi phí khác bằng tiền	21.459.550.502	12.446.999.231
Cộng	619.419.317.641	1.425.302.372.700

10. Các thông tin khác

Kết quả kinh doanh năm Quý I/2016 của Công ty có biến động so với kết quả kinh doanh Quý I/2015, cụ thể như sau:

Chỉ tiêu	Quý I Năm 2016 VNĐ	Quý I Năm 2015 VNĐ	Biến động VNĐ	Biến động %
DT thuần về bán hàng và ccdv	744.424.548.452	781.335.437.853	(36.910.889.401)	-4,72%
Giá vốn hàng bán	652.859.060.190	684.017.780.230	(31.158.720.040)	-4,56%
LN gộp về bán hàng và ccdv	91.565.488.262	97.317.657.623	(5.752.169.361)	-5,91%
Doanh thu hoạt động tài chính	1.065.518.360	162.779.222	902.739.138	554,58%
Chi phí tài chính	27.416.346.964	12.883.836.465	14.532.510.499	112,80%
Chi phí bán hàng	27.287.532.004	14.689.937.385	12.597.594.619	85,76%
Chi phí quản lý doanh nghiệp	15.418.607.631	16.285.651.562	(867.043.931)	-5,32%
Lợi nhuận khác	28.675.923	(655.769.883)	684.445.806	
Lợi nhuận sau thuế thu nhập DN	17.645.584.530	41.554.173.312	(23.908.588.782)	

Người lập biểu



Hoàng T Loan

Kế toán trưởng



Ngô Văn Hân

Lập, ngày 19 tháng 04 năm 2016

Tổng Giám đốc



Bùi Văn Hữu

CÔNG TY CỔ PHẦN Ó TÔ TMT

Số 199B phố Minh Khai, P.Minh Khai, Q.Hai Bà Trưng, TP.Hà Nội

Báo cáo tài chính hợp nhất
Tại ngày 31 tháng 03 năm 2016

Phụ lục 01 - Tăng giảm TSCĐ hữu hình

Đơn vị tính: VND

Chỉ tiêu	Nhà cửa vật kiến trúc	Máy móc thiết bị	Phương tiện vận tải	TSCĐ dùng trong quản lý	TSCĐ khác	Cộng TSCĐ hữu hình
Nguyên giá TSCĐ						
Số đầu năm	96,975,008,926	42,955,157,901	54,856,993,716	1,527,785,348	4,048,180,728	200,363,126,619
Tăng trong kỳ	22,964,795,092	86,915,827,586	754,948,750	0	0	110,635,571,428
- Mua sắm	22,964,795,092	86,915,827,586	754,948,750	0	0	110,635,571,428
- Xây dựng cơ bản				0	0	-
Giảm trong kỳ						
- Thanh lý, nhượng bán			587,710,893	0	0	587,710,893
- Giảm khác			587,710,893	0	0	587,710,893
Số cuối kỳ	119,939,804,018	129,870,985,487	55,024,231,573	1,527,785,348	4,048,180,728	310,410,987,154
Hao mòn TSCĐ						
Số đầu năm	60,626,258,575	35,805,040,503	19,450,262,914	1,511,677,166	4,048,180,728	121,441,419,886
Tăng trong kỳ	1,019,768,231	1,292,452,387	1,066,684,309	3,219,660	0	3,382,124,587
- Trích khấu hao TSCĐ	1,019,768,231	1,292,452,387	1,066,684,309	3,219,660	0	3,382,124,587
Giảm trong kỳ						
- Thanh lý, nhượng bán			587,710,893	0	0	587,710,893
- Giảm khác			587,710,893	0	0	587,710,893
Số cuối kỳ	61,646,026,806	37,097,492,890	19,929,236,330	1,514,896,826	4,048,180,728	124,235,833,580
Giá trị còn lại						
Số đầu năm	36,348,750,351	7,150,117,398	35,406,730,802	16,108,182	0	78,921,706,733
Số cuối kỳ	58,293,777,212	92,773,492,597	35,094,995,243	12,888,522	0	186,175,153,574

CÔNG TY CỔ PHẦN Ô TÔ TMT

Số 199B phố Minh Khai, P.Minh Khai, Q.Hai Bà Trưng, TP.Hà Nội

Báo cáo tài chính hợp nhất
Tại ngày 31 tháng 03 năm 2016

Phụ lục 02 - Bảng đối chiếu biến động vốn chủ sở hữu

Đơn vị tính: VND

Chỉ tiêu	Vốn đầu tư của CSH	Thặng dư vốn cổ phần	Vốn khác	Cổ phiếu quỹ	Quỹ đầu tư phát triển	Lợi nhuận chưa phân phối	Lợi ích của cổ đông thiểu số	Cộng vốn chủ sở hữu
1. Số dư đầu năm	308,391,170,000	956,560,833	483,226,387	(8,680,989,647)	5,959,936,803	69,997,493,239	13,191,024,441	390,298,422,056
2. Tăng trong kỳ	15,000,000,000	0	0	0	-	17,828,706,478	-	32,828,706,478
Tăng vốn trong kỳ		0	0	0	0	0	0	0
Lợi nhuận tăng trong kỳ	0	0	0	0	0	17,828,706,478	0	17,828,706,478
Tăng do phân phối LN	15,000,000,000	0	0	0	0	0	0	15,000,000,000
Tăng khác	0	0	0	0	0	0	0	0
3. Giảm trong kỳ	-	-	0	0	-	15,000,000,000	183,121,948	15,183,121,948
Phân phối LN trong kỳ tại cty mẹ	0	0	0	0	0	15,000,000,000	0	15,000,000,000
- Trích quỹ khen thưởng, phúc lợi	0	0	0	0	0	0	0	0
- Phát hành cổ phiếu thường	0	0	0	0	0	15,000,000,000	0	15,000,000,000
Phân phối Lợi nhuận tại Công ty con	0	0	0	0	0	0	183,121,948	183,121,948
Giảm khác trong kỳ			0	0	0			
4. Số dư cuối kỳ	323,391,170,000	956,560,833	483,226,387	(8,680,989,647)	5,959,936,803	72,826,199,717	13,007,902,493	407,944,006,585